

















Tableau 1

Formes et couleurs des principaux panneaux

	Forme	Couleur	Remarque
Prescription		Rouge	Réservé au panneau « Arrêt » ou « Stop »
		Rouge et blanc	Réservé au panneau « Cédez le passage »
		Blanc Noir	
		Blanc	
		Noir	Réservé au panneau « Sens unique »
Danger et travaux		Jaune-vert	Réservé exclusivement au panneau « Début d'une zone scolaire »
		Jaune-vert Jaune Orange	Réservé exclusivement au panneau « Signal avancé d'une zone scolaire ou d'un passage pour écoliers » Réservé à la signalisation de danger Réservé à la signalisation de travaux
		Jaune Orange	Danger Travaux
		Jaune Orange	Danger Travaux
		Rouge et blanc	Réservé au panneau « Chevron d'alignement »
	Indication		Bleu Vert
		Vert Brun Rouge Bleu	Autoroutes, routes et voies cyclables Attraits touristiques publics Équipements d'urgence Information touristique
		Vert	Autoroutes, routes et voies cyclables
		Brun	Attraits touristiques publics et repères géographiques
		Bleu	Équipements touristiques privés et services sur autoroute
		Jaune	Réservé aux sorties d'autoroute