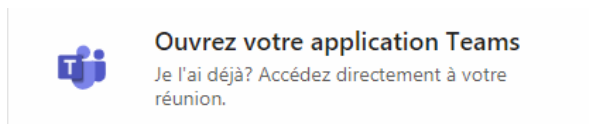


## Comment se joindre à la séance

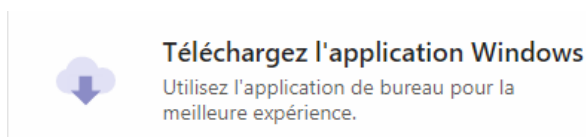
- Veuillez svp arriver quelques minutes en avance.
- Lorsque vous cliquerez sur le lien, une page web s'ouvrira. Pour ouvrir la réunion sur Teams, vous devez choisir entre trois options.

### A. Rejoindre une réunion Teams sur le Web avec l'ordinateur

- I. Si vous avez déjà l'application installée sur l'ordinateur, cliquez sur  pour accéder à l'application Teams.



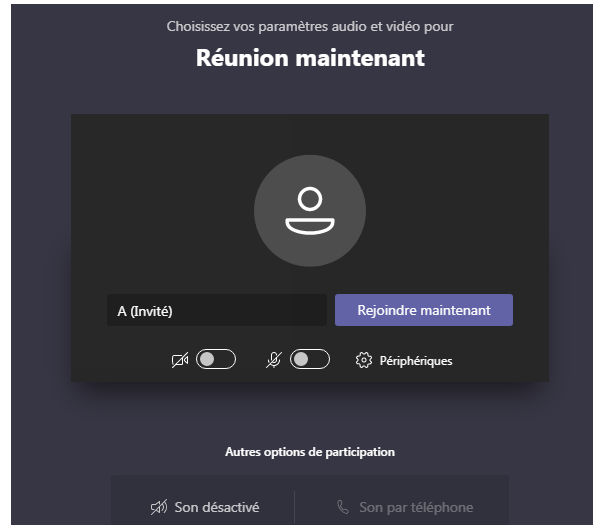
- II. Si vous voulez télécharger l'application Teams sur votre ordinateur, cliquez sur :  pour télécharger l'application pour Windows.



- III. Si vous voulez utiliser le navigateur pour vous joindre, cliquez sur « Continuer sur ce navigateur » (**cette option vous permet de vous connecter sans aucun téléchargement ni installation**).



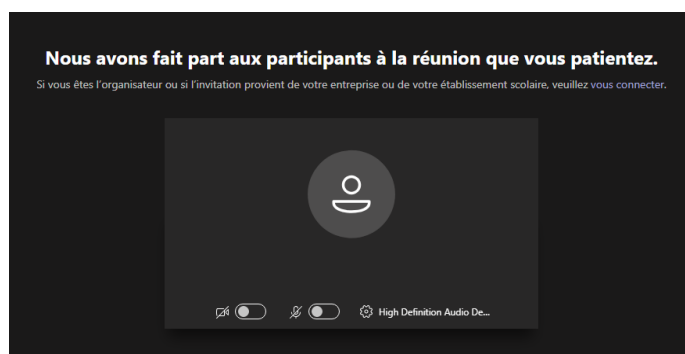
## B. Une fois l'option sélectionnée, voici ce que vous verrez :



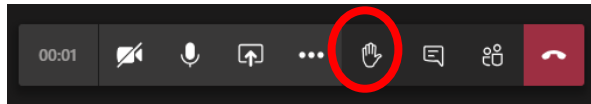
1. Tapez votre nom.
2. Choisissez les paramètres audio et vidéo que vous souhaitez utiliser.
  - I. Vous pouvez activer votre caméra si vous désirez qu'on voit votre visage parmi les participants. Sinon, assurez-vous que votre caméra est désactivée!
  - II. Afin d'éviter les bruits ambiants, veuillez mettre votre microphone en sourdine lorsque vous ne parlez pas.



3. Sélectionnez « **Rejoindre maintenant** ».
4. Veuillez patienter dans la salle d'attente le temps que le modérateur vous laisse entrer.



Si vous voulez poser une question vous n'aurez qu'à lever votre main et activer votre microphone.



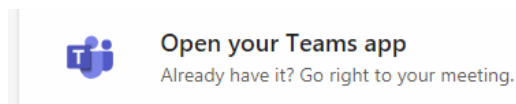
*English version \*\*\*La version française précède\*\*\**


## Connecting to a meeting on Microsoft Teams

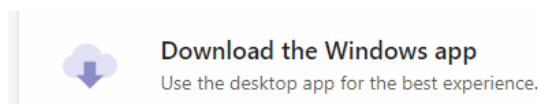
- Please arrive a few minutes early
- When you click on the link, a web page will open. To open the meeting on Teams, you have to choose between three options.

### A. Joining a Teams meeting on the web with the computer.

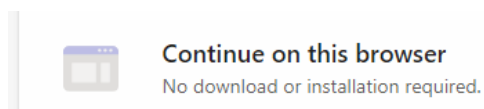
- I. If you already have the application installed on the computer, click to access the Teams application .



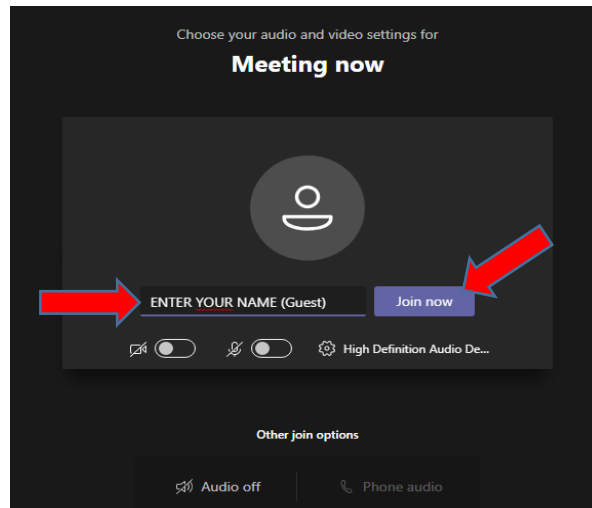
- II. If you want to download the Teams application to your computer, click on  to download the application for Windows.



- III. If you want to use the browser to join, click on « Continue on this browser », **this option allows you to connect without any download or installation.**



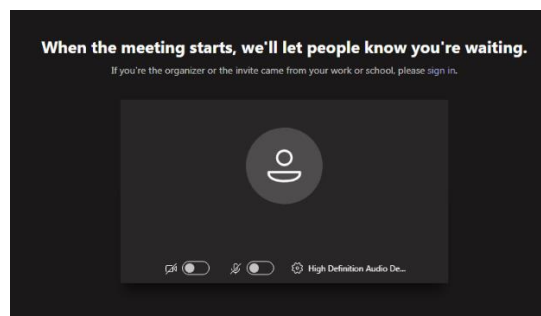
**B. Once you have selected the option, here is what you will see:**



1. Type in your name.
2. Choose the audio and video settings you wish to use.
  - I. You can activate your camera if you want your face to be seen among the participants. Otherwise, make sure your camera is turned off!
  - II. To avoid background noise, please mute your microphone when you are not speaking.



3. Select « Join now ».
4. Please wait in the waiting room while the moderator lets you in.



- If you want to ask a question, simply raise your hand and unmute your microphone.

